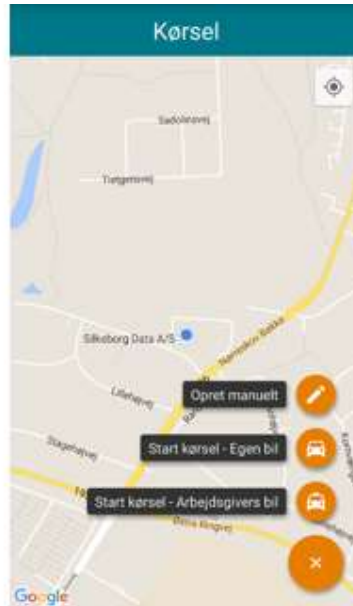


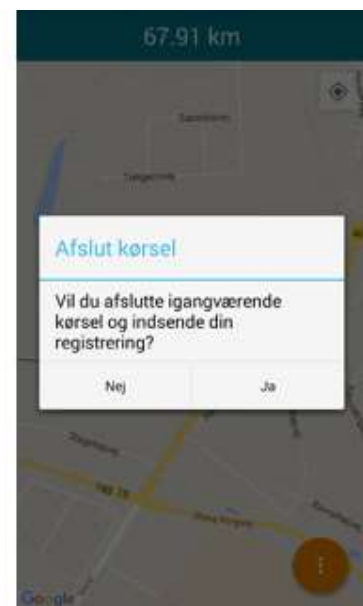
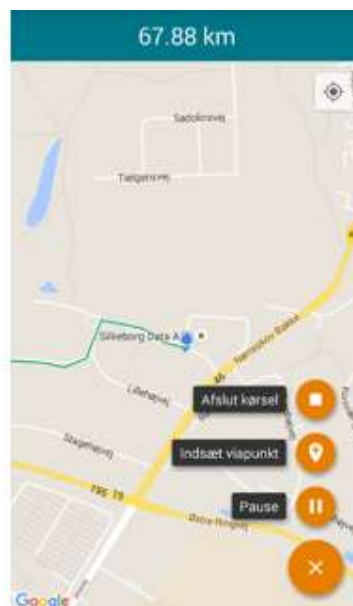
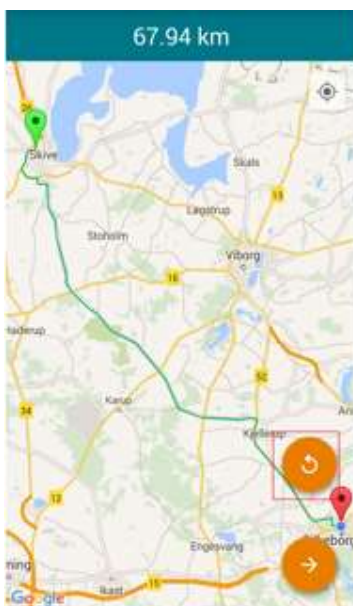
Kørsel – Android

Åbn MinLøn og vælg Kørsel



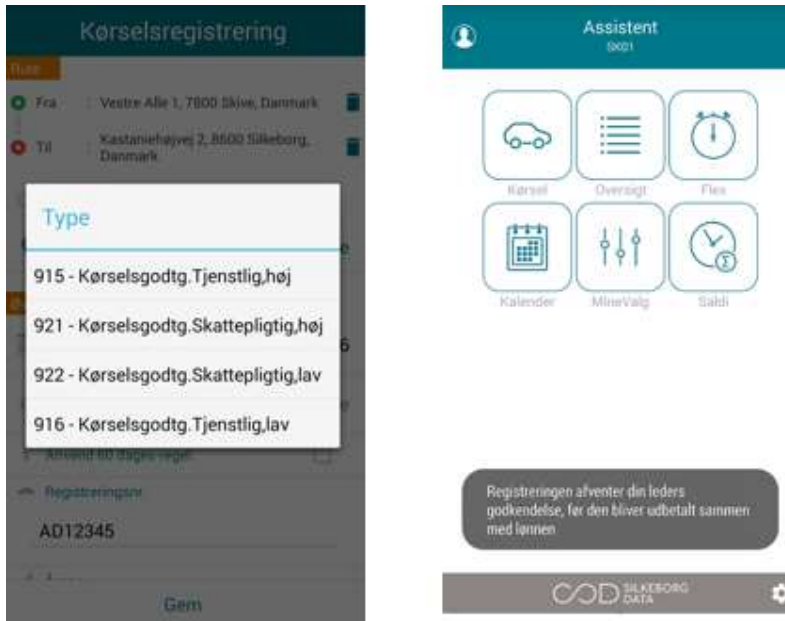
Tryk på 'Start kørsel - Egen bil'. Husk GPS'en skal være slået til. Vejledningen til dette, kan du finde i din telefons brugervejledning.

Du kan vælge at 'pause' kørsel, for at genoptage senere. Du kan vælge at indsætte et 'via' punkt og du kan vælge afslut kørsel, for at afslutte.



Når du er nået til målet for turen, skal du vælge 'Afslut kørsel' og vælge 'Ja' til afslut kørsel.

Du kan nu se, hvad der vil blive registreret. Du skal vælge kørselstype, udfylde registreringsnr. og årsag. Du kan markere anvendelse af 60 dages-regel.



Hvis du har kørt i et område med dårligt GPS signal, er det en god ide, at trykke på 'Beregn rute' for at få ruten beregnet ud fra adresserne. For at rette antal kilometer, skal du overskrive kilometer i fletet 'KM'.

For at sende registreringen videre til godkendelse hos din leder, skal du trykke på 'Gem'

Din registrering er nu sendt til godkendelse og du kan begynde en ny registrering.